



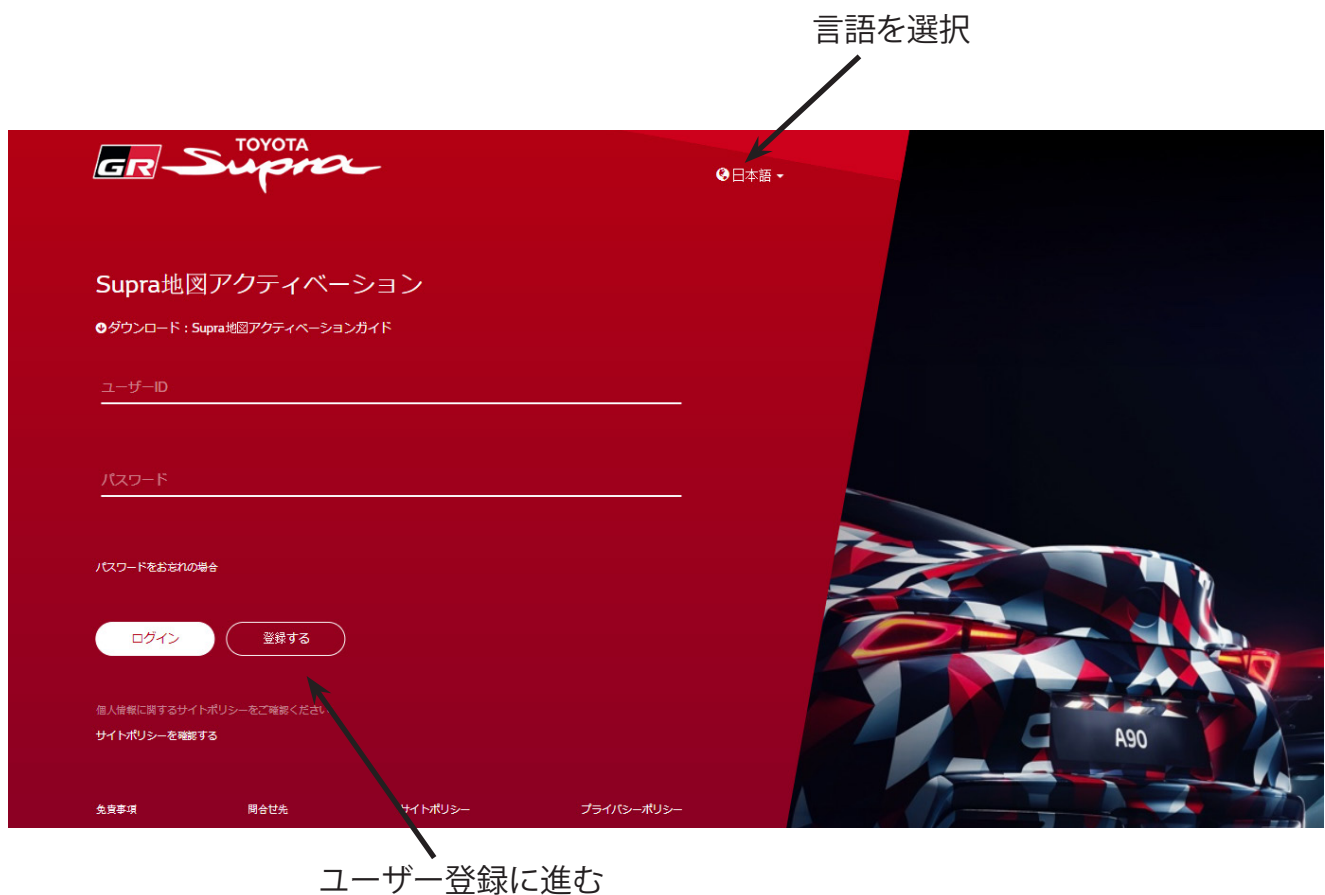
地図アクティベーション用ライセンスキー:オーダーガイド

このガイドはスープラの地図アクティベーションに必要なライセンスキーのオーダー方法についてご説明します。

お客様のフレームナンバーが必要となりますので、予めご確認ください。

ユーザー登録方法

www.supramapactivation.comにアクセスすると、下記の画面が表示されます。



ユーザー登録を未実施の方は、登録を選択ください。すでに登録済みの方はIDとパスワードをご入力の上、ログインください。

登録をクリックしたあと、下記の画面が表示されますので、各項目をご入力ください。

登録

登録のため、下記の項目を入力の上、送信ください

* 氏名	_____
販売店・店舗名	_____
* ユーザーID	_____
* パスワード	_____
* パスワード再入力	_____
* 丁目・番地	_____
丁目・番地2	_____
* 市区町村	_____
* 郵便番号	_____
郵便番号	_____
* 国名を選択	_____
国名を選択	_____
* メールアドレス	_____
* 性別を選択	_____

トヨタの他システムとの紐付けはございません。任意のID・パスワードを設定ください。

すべての必須項目を入力

プライバシーポリシーに同意します

ログイン

プライバシーポリシーをご確認の上、クリックください。

ユーザー登録完了のため、クリック



登録が完了すると以下のメッセージが表示されます。

登録が完了しました ×

ありがとうございました。登録が完了しました
ログインページに移動します。

OK

また、登録確認のため、ご登録頂いたメールアドレスに下記メールを送信いたします。

Supra地図アクティベーション: 登録

noreply@toyota-tech.eu

販売店ご担当者様

あなたのログインは、次のページでログインできます: www.supramapactivation.com.

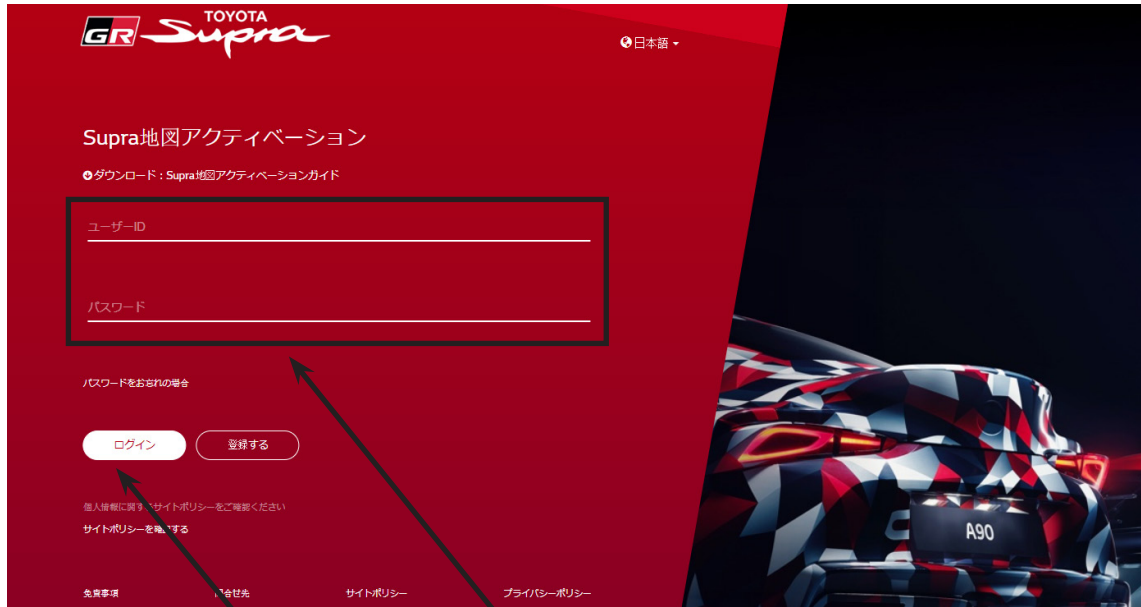
パスワードをお忘れの場合は、以下のページよりリセットください: _____, Supra地図アクティベーションサイト: <https://www.toyota-tech.eu/Navigation/Supra/ForgotPassword>.

よろしくお願いたします

Supra地図アクティベーションサイト

オーダー方法

ログインページに移動ください。



続けるをクリックください。

IDとパスワードを記入

注意

IDとパスワードいずれも、大文字・小文字の区別有

ログインが成功すると、次の画面が表示されます。

Supra地図アクティベーション

このウェブポータルは地図アクティベーション専用です

ダウンロード：Supra地図アクティベーションガイド (35Mb)

* ✓ ✗

*

フレームナンバーをご入力ください。実存するフレームナンバーが必要です。フレームナンバーが有効である場合緑のチェックマークが表示されます。

選択肢から"日本"を選択ください

ログインをクリック



同じフレームナンバーのライセンスキーがすでにオーダーされている場合、次のメッセージが表示されます。

注意

×

この車両は過去にアクティベーション用ライセンスキーがオーダーされています このまま
続けますか

中止する

続ける

ユーザー登録時に選択いただいた国(=日本)と異なる国向けのライセンスキーを選択した場合、次の
メッセージが表示されます。

注意

×

日本以外の地域が選択されています。
このまま続けますか

中止する

続ける

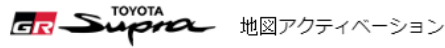
注意

間違った地域が選択されないよう、確認のために表示されますが、他の地域向けのライセンスキーを
オーダーすることは可能です。

地図の無償アクティベーションは1か国分のみ有効です。



続けるをクリックすると、次の画面が表示されます。この画面にてオーダー内容をご確認ください。



Supra地図アクティベーション

このウェブポータルは地図アクティベーション専用です

📌 ダウンロード : Supra地図アクティベーションガイド (35Mb)

オーダー確認

フレームナンバ
ー:
品番:

戻る

オーダー

↑
オーダー受付完了のため、ク
リックください。

ライセンスキーのオーダー受付が正常に完了すると、以下のメッセージが表示されます。

オーダー受付完了

×

オーダーを受けました
地図アクティベーションが開始可能な予定時刻をご登録のメールアドレスにご連絡いた
します

OK



オーダー内容確認のため、以下のメッセージのメールが送信されます。このメールでは、ISTAでの地図アクティベーションが実施可能となる予定時刻をご案内いたします。



アクティベーション方法

アクティベーションの方法につきましては、サービス技術情報「スープラ納車前作業項目と作業要領のお知らせ」をご参照ください。